



MODEL 314

電球について

すべてのレ・クリント商品に、Philips Hue(フィリップス ヒュー)電球を同梱しております。
 *適合電球E26 100W相当にはHue 60W相当、E17 60W相当にはHue 40W相当が付属しています。



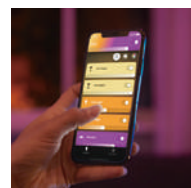
Philips Hue 電球は、スマートフォンあるいはタブレットで操作ができます。

- ライトのオン/オフ
- 明るさの調整
- タイマー/スケジュール設定

1 お手持ちのスマートフォンあるいはタブレットから Hue Bluetooth®アプリをダウンロードします。Google Play, App Storeより「Philips Hue」で検索してください。

2 Hue 電球をレ・クリントのソケットに取り付け、点灯させます。

3 Hue Bluetooth®アプリを立ち上げ、アプリに従って操作すればペアリングの完了です。ペアリング後、スマートフォンあるいはタブレットでアプリを点灯、明るさの調整などの操作が可能となります。
 *アプリを立ち上げる前にスマートフォンあるいはタブレットのBluetoothをオンにしてください。



*設定・使用方法はPhilips Hue 電球の取扱説明書をご確認ください。
 *調光回路または調光機能付き器具では使用できません。

照明の種類

一般的にデンマークの家庭は、一灯で部屋の隅々まで照らす文化ではなく、何点かの照明やキャンドルを組み合わせ、日々の生活を楽しんでいます。温かみのある柔らかなあかりは、心地よい空間と落ち着いた時間をお届けします。

●のついている製品はデンマークからのお取り寄せ品です。受注後お届けまで3~4ヶ月程いただいております。

レ・クリント(シェード)のお手入れ方法

ブラシなどでほこりを払ってください。汚れが気になる場合は樹脂製シェードは取り外し、スポンジに薄めた中性洗剤を含ませて優しく落とすように汚れを落として水洗い後、陰干ししてください。
 *ペーパー製と金属を含むシェードは水洗いできません。
 *天日干しやドライヤーの使用は、歪みの原因となりますので行わないでください。

使用上の注意

- *器具の取付は確実に行ってください。取付に不備があると器具の落下による怪我や火災、感電事故の原因となる場合があります。
- *感電や思わぬ事故の原因となりますので、改造や組み替えはしないでください。
- *一般屋内用器具ですので、屋外や浴室など湿気の多い場所では使用できません。
- *感電の恐れがありますので、取付の際は電源がOFFになっていることを確認の上取り付けてください。
- *感電の恐れがありますので、取付の際は濡れた手などで作業しないでください。
- *破損や事故の恐れがありますので、適合電球以外は使用しないでください。
- *思わぬ事故の原因になりますので、使用する電球は各製品の指定ワット数以上のものは使用しないでください。
- *製品の仕様は、性能向上のため予告なく変更することがあります。

取扱販売店印

カタログ有効期限2020年6月~2021年5月
 価格は2020年6月現在のものです。製品価格並びに仕様は予告なく変更されることがあります。予めご了承ください。

SCANDIX
 輸入・販売総代理店:株式会社スキャンデックス
 〒104-0045 東京都中央区築地4-4-12 OS築地ビル
 TEL 03-3543-3453(代表)
 www.scandix.co.jp

202009



人の手の温かさの中で生まれる、 Made in Denmarkをお届けします。

レ・クリントならではの温かい光とやさしい影。その秘密は枚のシートを手で折りあげるハンドメイドならではの美しいフォルムにあります。
 シェードは創業時から変わらず現在も、デンマーク第3の都市オーデンセにある工房で、熟練した折り職人によってひとつひとつ丁寧に作られています。この基礎技術の習得に3年、一人前になるのに10年以上かかるといわれています。また、金属や木工の専門職人も在籍し、フロアランプやテーブルランプも自社で製作から組み立てまでを一貫して行っています。

LE KLINT デンマークから 生まれたあかりの名品

1901年、デンマークの建築家P.V.イエセン・クリントは日本の折り紙をヒントに、オイルランプのあかりを調節するためのプリーツのシェードを作りました。規則的に続く折りは美しい陰影を生み出し、レ・クリントの原点となっています。

その後もクリント家の趣味の延長として作り続けられたプリーツシェード。息子のターエ・クリントは、父から始まるクリント家の美しいあかりを普及させるために1943年、レ・クリント社を設立します。デンマーク家具デザインの父と呼ばれ、著名デザイナーにも影響を与えたコア・クリント(ターエの弟)により、レ・クリントは世界的ブランドまで成長し、兄弟で数々の名作を残しています。

長く厳しい冬を過ごす北欧の生活の中で磨かれてきたデザインや伝統の技術は、時代を超えて大切に受け継がれてきました。2003年、デンマーク王室御用達に選定されるなど格式の高さがある一方で、北欧の一般家庭で愛用される身近な存在でもあります。近年では才能ある現代のデザイナーにより、伝統を独自の表現にアレンジした新たなあかりが生み出されています。北欧デザインの代表として、世界中を魅了し続けているレ・クリントは2018年に創立75周年を迎えました。



LAMELLA ■ SILVER ■ GOLD

Design: Takagi & Homstvedt (2017)

CEILING 35 ■ KC235 ■ KC235GO φ350mm/H110mm ¥98,000 E26 LED100W相当 電球×2 約2kg ※引掛埋込ローゼット推奨	CEILING 50 ■ KC236 ■ KC236GO φ550mm/H127mm ¥115,000 E26 LED100W相当 電球×2 約3kg ※引掛埋込ローゼット推奨	LAMELLA 1 ■ KP132 ■ KP132GO φ460mm/H330mm ¥90,000 E26 LED60W相当 約0.9kg 全長1785mm	LAMELLA 2 ■ KP133 ■ KP133GO φ300mm/H520mm ¥83,000 E26 LED60W相当 約0.84kg 全長1886mm	LAMELLA 3 ■ KP134 ■ KP134GO φ320mm/H300mm ¥80,000 E26 LED60W相当 約0.84kg 全長1745mm	LAMELLA 4 ■ KP1345 ■ KP1345GO φ210mm/H270mm ¥68,000 E17 LED40W相当 約0.5kg 全長1700mm
--	---	---	--	--	---

MODEL 375

Design: Esben Klint / LE KLINT Design Team (2018)

S KT375SLO KT375SLOPA ● (Paper) φ220mm/H250mm ¥60,000 E26 LED60W相当 約0.6kg	M KT375MLO KT375MLOPA ● (Paper) φ330mm/H380mm ¥78,000 E26 LED100W相当 約1.3kg
--	---

NEW CORD ADJUSTER

コード調整可能目安: 最大約40cm

KA501BBR BLACK/BRASS φ50mm×H15mm ¥4,000	KA501WBR WHITE/BRASS φ50mm×H15mm ¥4,000	KA501BAL BLACK/STEEL φ50mm×H15mm ¥4,000	KA501WAL WHITE/STEEL φ50mm×H15mm ¥4,000
--	--	--	--

Philips Hue電球が付属しています。 ●…本国お取り寄せ品 表示価格は全て税抜です。

NEW Bouquet

Design: Sinja Svarrer Damkjær (2007)

Bouquet 1
KP1301
φ185mm/H210mm
¥38,000
E17 LED 60W相当
約0.4kg
全長1670mm

Bouquet 3
KP1303
W400mm/H400mm
¥120,000
E17 LED 60W相当×3
約1.4kg
全長 約850mm

Bouquet 5
KP1305
W500mm/H450mm
¥150,000
E17 LED 60W相当×5
約1.7kg
全長 約800mm

コードを編み込んでいるため、全長に調整が可能なオーク材の脚の長さ調節が可能です。
 ※引掛埋込ローゼット推奨

NEW Mushroom

Design: Wilhelm Wohlert (1957)

NEW MODEL 105
Design: Mogens Koch (1942)

KB204LO ●
シェードφ260mm
W270mm/H270mm
¥80,000
E17 LED 60W相当
約0.75kg

KP1055
φ260mm/H330mm
¥58,000
E26 LED 100W相当
約0.5kg
全長 約1780mm



ARC ■BLACK ■NORDIC(champagne_gold) Design: Manér Studio (2018)



TABLE ■KT388-CH ●KT388-CH ●W190mm/H400mm ¥75,000 E17 LED40W相当 約1kg



SWIRL ■WHITE ■SILVER ■COPPER Design: Ovid Slaatto (2013)

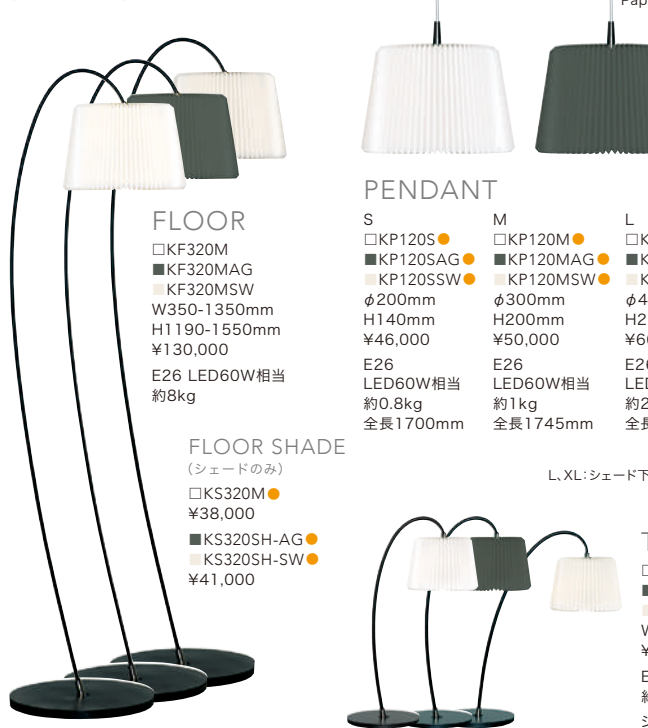


SWIRL 1 ■KT3111M ●KT3111MCP ●φ450mm/H330mm ¥70,000 E26 LED100W相当 約0.8kg 全長1725mm



FLOOR ■KF387 ●KT388-CH ●W550mm/H1420mm ¥100,000 E26 LED60W相当 約5.8kg

SNOWDROP ■ANTHRACITE GREY ■SILK WHITE:ペーパーシェードのみ Design: Harrit-Sørensen+Samson (2009/2010)



FLOOR ■KF320MAG ●KF320MSW ●W350-1350mm H1190-1550mm ¥130,000 E26 LED60W相当 約8kg

FLOOR SHADE (シェードのみ) ■KS320M-AG ●KS320M-SW ●¥41,000

※SNOWDROPペンダント サイズおよびテーブルランプ Hue電球ご使用時のご注意: シェードからHue電球の先端が飛び出る場合があります。シェード内に電球を収めるには、小型LED電球を別途お買い求めください。

MUTATIO Design: Christian Troels (2013)



TABLE ■KT353B ●φ80mm/W215mm H335mm ¥90,000 E17 LED60W相当 約2.2kg

ALL IN Design: Tine Mouritsen (2011)



TABLE ■KT312-2 ●φ110mm H280mm ¥66,000 E26 LED60W相当 約0.6kg

FLOOR ■KF312-21 ●φ200mm H350mm ¥78,000 E26 LED100W相当 約1.7kg

Philips Hue電球が付属しています。 ●=本国お取り寄せ品 表示価格は全て税抜です。



FLOOR ■KF3111M ●φ500mm H1400mm ¥118,000 E26 LED60W相当 約6.2kg

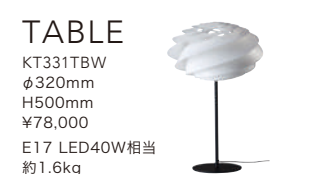


TABLE ■KT331TBW ●φ320mm H500mm ¥78,000 E17 LED40W相当 約1.6kg

CACHÉ ■BLACK ■GREY Design: Aurélien Barbry (2014/2015)



FLOOR ■KF355B ●KF355GY ●W450mm H1320mm ¥135,000 E26 LED60W相当 約4.5kg



TABLE ■KT355TB ●KT355TGY ●W390mm H390mm ¥100,000 E17 LED40W相当 約2.3kg

PLEATS ■SILK WHITE ■SOFT SAND ■INDIGO BLUE:ペーパーシェードのみ Design: Klint Team (2016)



TABLE ■KT312-2 ●φ110mm H280mm ¥66,000 E26 LED60W相当 約0.6kg

FLOOR ■KF312-21 ●φ200mm H350mm ¥78,000 E26 LED100W相当 約1.7kg

※ONEFIVEFOUR Mサイズ Hue電球ご使用時のご注意: カバーディスクが電球に接触するため、カバーディスクははずしていただくか、別途小型LED電球を別途お買い求めください。



CARRONADE ■NORDIC SAND ■BLACK Design: Markus Johansson (2015)

PENDANT ■KT260SND ●KT260SB ●φ400mm/H270mm ¥158,000 E26 LED60W相当 約2kg/全長1770mm



TABLE ■KT260SND ●KT260SB ●φ400mm/H270mm ¥158,000 E26 LED60W相当 約2kg/全長1770mm



FLOOR ■KF360SND ●KF360SB ●φ440mm/H270mm ¥158,000 E26 LED60W相当 約2kg/全長1770mm

MEGATWO Paper Design: Klint Team (2016)



TABLE ■KT312-2 ●φ110mm H280mm ¥66,000 E26 LED60W相当 約0.6kg

FLOOR ■KF312-21 ●φ200mm H350mm ¥78,000 E26 LED100W相当 約1.7kg

Philips Hue電球が付属しています。 ●=本国お取り寄せ品 表示価格は全て税抜です。



CLASSIC PENDANTS

SINUS LINE/MODEL 172 Design: Poul Christiansen (1971)

MODEL 172 (SMALL) ■KT172S ●φ200mm/H200mm ¥45,000 E17 LED40W相当 約0.3kg 全長1675mm

MODEL 172 (MEDIUM) ■KT172M ●φ330mm/H310mm ¥50,000 E26 LED100W相当 約0.5kg 全長1760mm

MODEL 172 (LARGE) ■KT172L ●φ440mm/H400mm ¥55,000 E26 LED100W相当 約0.5kg 全長1850mm

MODEL 172 (X-LARGE) ■KT172XL ●φ660mm/H550mm ¥160,000 E26 LED100W相当 約4.5kg 全長2500mm

MODEL 172 (XX-LARGE) ■KT172XX ●φ850mm/H780mm ¥360,000 E26 LED100W相当 約9.5kg 全長2500mm

MODEL 172 (SPECIAL HANG-UP) ■KT172SH ●φ200mm/H200mm ¥45,000 E17 LED40W相当 約0.3kg 全長1675mm

MODEL 172 (SPECIAL HANG-UP) ■KT172SH ●φ200mm/H200mm ¥45,000 E17 LED40W相当 約0.3kg 全長1675mm

MODEL 172 (SPECIAL HANG-UP) ■KT172SH ●φ200mm/H200mm ¥45,000 E17 LED40W相当 約0.3kg 全長1675mm

MODEL 172 (SPECIAL HANG-UP) ■KT172SH ●φ200mm/H200mm ¥45,000 E17 LED40W相当 約0.3kg 全長1675mm

Philips Hue電球が付属しています。 ●=本国お取り寄せ品 表示価格は全て税抜です。

CLASSIC TABLE & FLOOR LAMPS



MODEL 306 ■BRASS ■BLACK Design: Kaare Klint (1945) ■KT306 ●KT306BK ●φ350mm/H410mm ¥110,000 E26 LED60W相当 約2kg

MODEL 307 Design: Esben Klint (1948) ■KT307 ●φ380mm/H510mm ¥98,000 E26 LED60W相当/約2.5kg シェード KS221

MODEL 308 Design: Esben Klint (1949) ■KT308 ●φ380mm/H480mm ¥98,000 E26 LED60W相当/約2kg シェード KS123

MODEL 314 Design: Andreas Hansen (1996) ■KT314W ●φ380mm/H290mm ¥70,000 E17 LED40W相当/約1.5kg シェード KS217

MODEL 343 Design: Gunnar Billmann-Petersen (1948) ■KT343G ●φ400mm/H480mm ¥100,000 E26 LED60W相当/約2kg シェード KS123

MODEL 351 Design: Aage Petersen (1970) ■KF351BK ●φ550mm H1210-1700mm ¥160,000 E26 LED100W相当 約6kg シェード KS138

MODEL 368 Design: Flemming Agger (1979) ■KF368BK ●φ550mm H1420mm ¥130,000 E26 LED60W相当 約5kg シェード KS1221

MODEL 368 Design: Flemming Agger (1979) ■KF368BK ●φ550mm H1420mm ¥130,000 E26 LED60W相当 約5kg シェード KS1221

Philips Hue電球が付属しています。 ●=本国お取り寄せ品 表示価格は全て税抜です。

CEILING



MODEL 26 Design: Tage Klint (1945) ■KC2652 ●φ520mm H160mm ¥52,000 E17 LED60W相当 約0.7kg

MODEL 30 Design: LE KLINT A/S (1955) ■KC3035 ●φ350mm H160mm ¥56,000 E17 LED40W相当 約0.7kg

MODEL 3035-120 Design: Erik Hansen (1952) ■KB332A ●W430mm-790mm/H310mm ¥88,000 E26 LED60W相当 約2kg シェード KS617

MODEL 332 Design: Erik Hansen (1952) ■KB332A ●W430mm-790mm/H310mm ¥88,000 E26 LED60W相当 約2kg シェード KS617

MODEL 334 Design: Erik Hansen (1952) ■KB334 ●W550mm-1100mm/H410mm ¥95,000 E26 LED60W相当 約2.5kg シェード KS221

MODEL 203-2 Design: Henning Seidlitz (1954) ■KB2032 ●W250mm/H220mm ¥48,000 E17 LED40W相当 約0.5kg

MODEL 203-2 Design: Henning Seidlitz (1954) ■KB2032 ●W250mm/H220mm ¥48,000 E17 LED40W相当 約0.5kg

※MODEL335-120 Hue電球ご使用時のご注意: シェードからHue電球の先端が飛び出る場合があります。シェード内に電球を収めるには、小型LED電球を別途お買い求めください。

MODERN PENDANTS



LA CLOCHE Design: Aurélien Barbry (2012) ■KP145M ●φ250mm H345mm ¥75,000 E26 LED100W相当 約1kg 全長1780mm

LA CLOCHE Design: Aurélien Barbry (2012) ■KP145M ●φ250mm H345mm ¥75,000 E26 LED100W相当 約1kg 全長1780mm

Philips Hue電球が付属しています。 ●=本国お取り寄せ品 表示価格は全て税抜です。

CLASSIC LAMPSHADES



MODEL 1 ■KS123 ●L230mm ●φ380mm ¥24,000 ■KS130 ●L300mm ●φ440mm ¥28,000 ■KS135 ●L350mm ●φ500mm ¥29,000 ■KS138 ●L380mm ●φ550mm ¥31,000

MODEL 2 ■KS217 ●L170mm ●φ290mm ¥22,000 ■KS219 ●L190mm ●φ330mm ¥22,000 ■KS221 ●L210mm ●φ350mm ¥23,000 ■KS223 ●L230mm ●φ380mm ¥25,000

Philips Hue電球が付属しています。 ●=本国お取り寄せ品 表示価格は全て税抜です。